

Gemeinde -Bücherei Kist

Jahresbericht 2024



**Öffnungszeiten: Montag und Freitag: 15:00 - 19:00 Uhr
1. und 3. Samstag: 10:00 - 12:00 Uhr
in den Sommerferien nur montags: 15:00 - 19:00 Uhr**

Jahresergebnisse zusammengefasst:

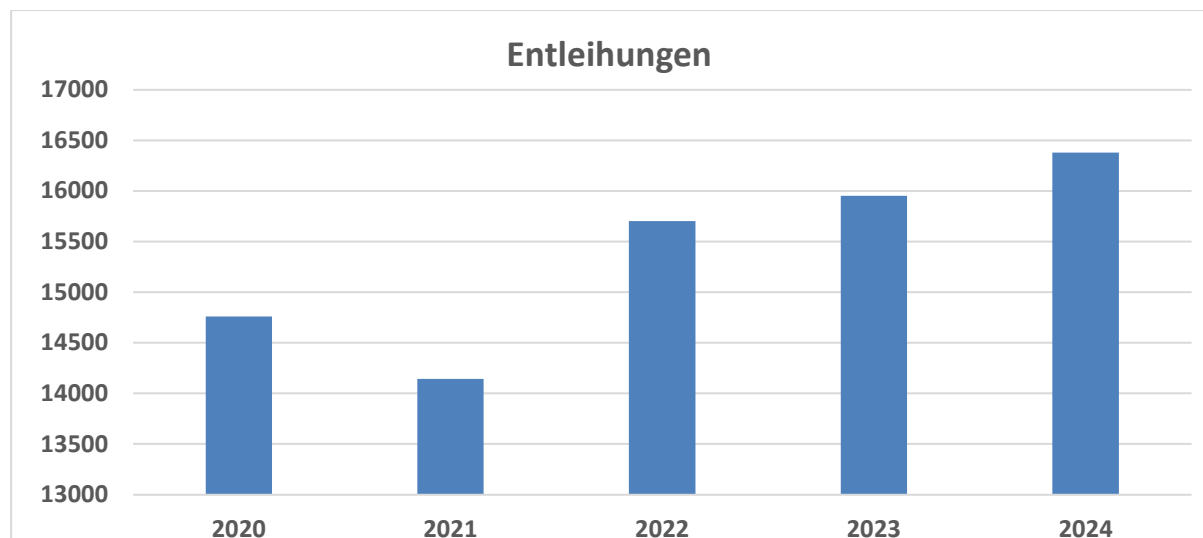
Allgemeines:

Durch den Umbau des Büchereigebäudes hatten wir im Jahr 2024 viel weniger Ausstellungs- und Publikumsfläche zur Verfügung (ca. -15%). Obwohl wir 3 zusätzliche Schließtage einplanen mussten, konnten wir 4924 Besucher zählen (ca. 9% mehr als im Vorjahr). Im Internet wurde unsere Portalseite 13306x besucht und unsere aktuellen Neuerscheinungen 7087x aufgerufen. Die Onleihe- Authentifizierung des Verbunds eMedienBayern wurde 516x über unsere Portalseite durchgeführt. Unsere Personalkapazität ist mit 0,51 VZÄ unverändert geblieben.

Entleihungen:

Wir haben **8031** Medien im Bestand und konnten **15627 physische Entleihungen** verzeichnen. Trotz immer noch bestehender Umbau-Unannehmlichkeiten wurde im Vergleich zum Vorjahr eine 3%ige Steigerung erzielt. Unser alter Bestand konnte um 1020 Medien verjüngt und durch 973 Neuerwerbungen ersetzt werden.

Entleihungsverlauf der Bücherei der letzten 5 Jahre:

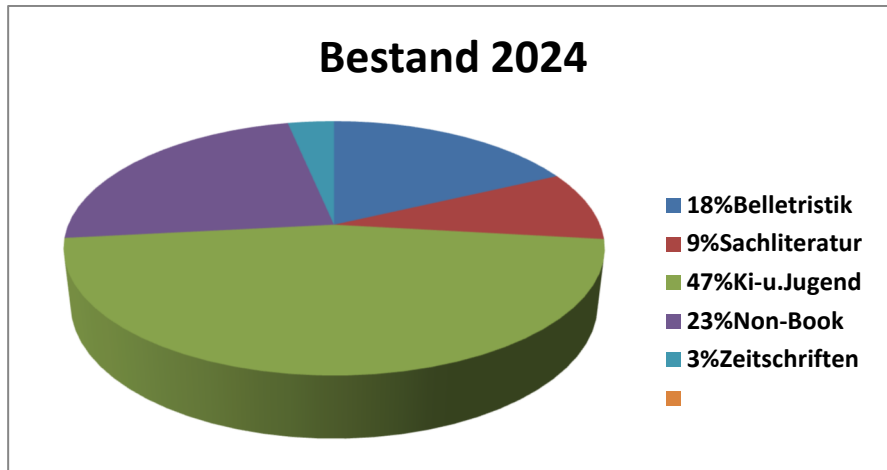


Gesamt-Entleihungen der Bücherei seit dem Jahr 2020, *2024 mit Onleihe-Zahlen aus 2023

Der Entleihungsverlauf der letzten 5 Jahre ist im oberen Bild als Säulendiagramm dargestellt. Als Ausgangswert setzten wir den Entleihungswert im Jahr 2020 fest. In diesem Jahr haben wir gegenüber letztem Jahr eine Zunahme der physischen Ausleihe um 3%. Da wir bisher **keine aktuellen Onleihe-Zahlen** erhalten haben und nur die **Daten bis Oktober 2024 verfügbar** sind (**708 Entleihungen**), haben wir für die Daten-Auswertung die Onleihe-Zahlen vom letzten Jahr übernommen (753). Unser Säulendiagramm vom 2024 zeigt also unsere physische Ausleihe vom Jahr 2024 zusammen mit den „Onleihe-Zahlen aus 2023“ ($753+15627=16380$). Damit setzen wir voraus, dass die Entleihungen in der Onleihe im November und Dezember 2024

mindestens 45 Entleihungen betragen könnten. Nachdem der Wert für Oktober 2024 bekannt ist (708 Entleihungen), erscheint uns die vorläufig angenommene Onleihe-Zahl berechtigt, um die Auswertung durchführen zu können.

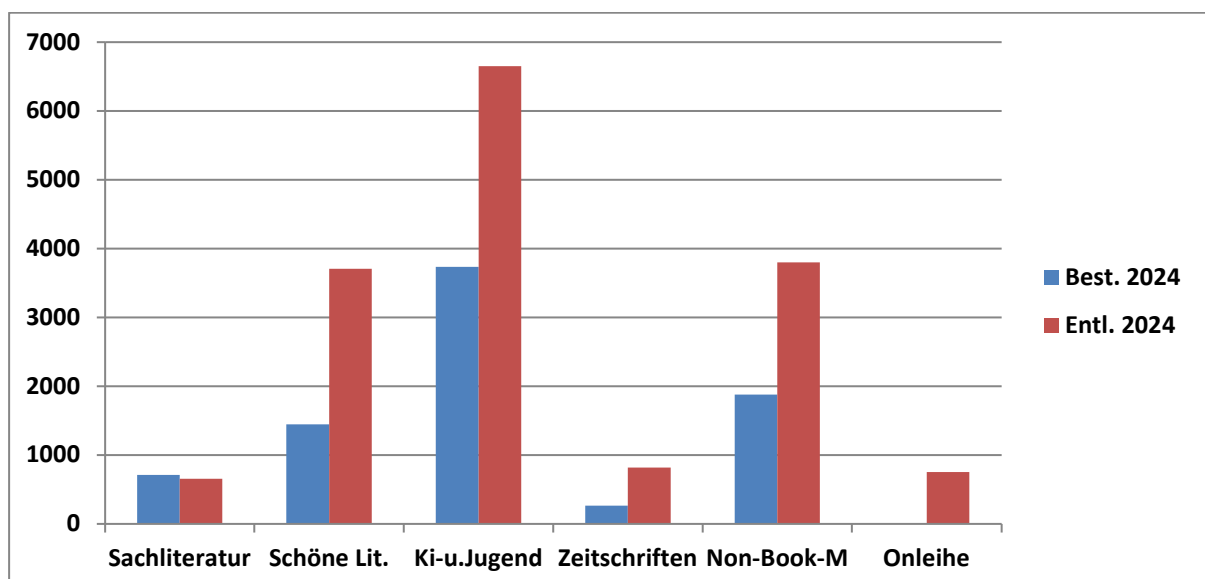
Gesamt-Medien-Verteilung im Jahr 2024 in Prozent:



Unsere Gesamt-Medienverteilung kann dem oberen Torten-Diagramm entnommen werden. Der Bestand an Kinder- und Jugendliteratur wurde um **2% erhöht**, die Belletristik um 1% reduziert. Die Non-Book-Medien sind aufgrund der Abschreibung auch um 1% gesunken, während der Bestand an Sachliteratur und Zeitschriften unverändert geblieben ist. Außer der angestrebten Erhöhung des Kinder- und Jugendliteraturbestands sind alle anderen Veränderungen nicht so gravierend und gleichen denen der letzten Jahre. Insgesamt hatten wir **973** neue Medienzugänge und 1020 Medien wurden aussortiert.

Direkter Vergleich zwischen Medienbestand und -entleihungen:

Die Ausleihzahlen (rote Säulen) der unterschiedlichen Mediengruppen im Vergleich zum Medienbestand kann man dem unteren Säulendiagramm entnehmen.



Vergleich: Medienbestand (blaue Säulen) und Entleihungen (rote Säulen) 2024

Vergleicht man die Anzahl der Entleihungen (rote Säulen) mit dem „physischen Medienbestand“ (blaue Säulen) sieht, man, dass nur die Sachbücher weniger als 1x ausgeliehen wurden (0,92x). Die Medien der restlichen Sparten wurden mindestens 2x ausgeliehen. Die Umlaufzahlen bewegen sich zwischen 1,8facher bis 3facher Ausleihe. Während die Kinder- und Jugendbücher 43% der Ausleihe ausmachen, pendeln die Non-Book-Medien und die Belletristik um 24%. Obwohl die Zeitschriften nur ca. 5% der Gesamtausleihe betragen, sind sie, wie bisher, am häufigsten im Umlauf gewesen (3,08x). Da wir grundsätzlich nur aktuelle Magazine im Angebot haben, zeigt uns das wie wichtig diese Aktualität für unsere Leser ist. Alle 973 neuerworbene Medien wurden 4,67x ausgeliehen und machen 29% der Gesamtausleihe aus.

Die genauen Umsätze in Zahlen:

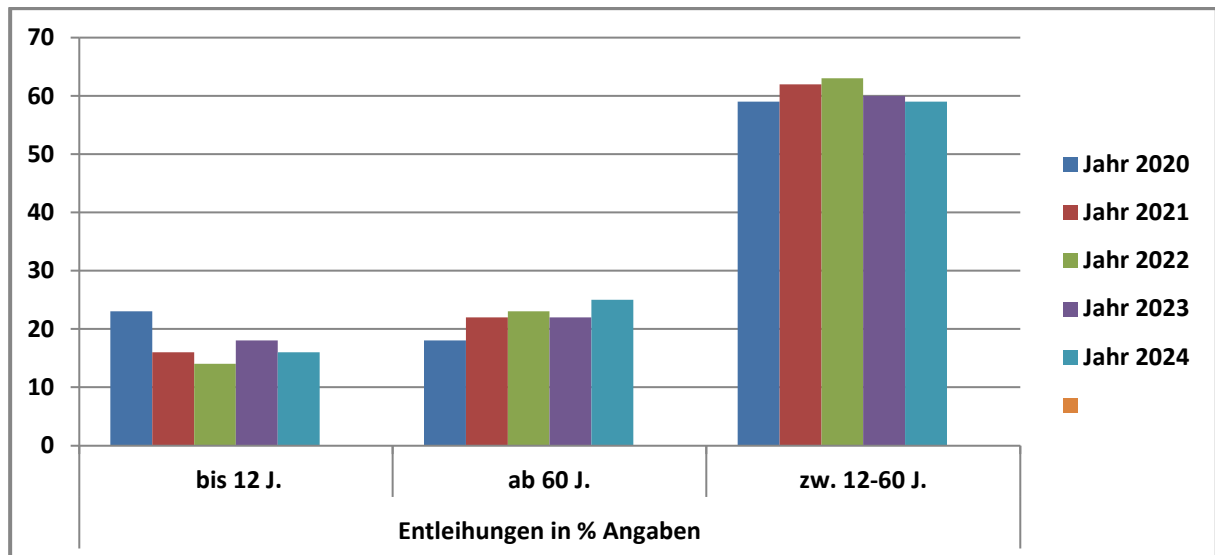
Mediengruppe	Best.	Entleih.	2024	2023	2022	2021	2020
Sachliteratur	710	655	0,92	1,03	0,7	0,86	0,82
Schöne Literatur	1444	3707	2,57	2,28	2,47	2,28	2,01
Ki- u. Jugendlit.	3734	6648	1,78	1,73	1,79	1,49	1,62
Zeitschriften	265	817	3,08	2,87	3,15	3,4	2,92
Nonbook-Med.	1878	3800	2,02	2,01	1,93	2,03	2,49
Onleihe							
Gesamtbestand	8031	15627	1,95	1,88	1,88	1,76	1,86

Die genauen Umsätze der einzelnen Mediengruppen sind in der oberen Tabelle aufgelistet. Diese Berechnungen beziehen sich nur auf die „physischen Medien“ (unser Medienbestand) und die Onleihe-Zahlen wurden entfernt. Insgesamt können wir in diesem Jahr einen leicht erhöhten **Gesamt-Umsatz von 1,95x aufweisen**. Bis auf die Sachbücher haben alle Mediengruppen eine leichte Umsatzsteigerung erzielt. Nachdem im Herbst 2023 unser Jugendbereich im ersten Stock geschlossen wurde, haben wir versucht die wichtigsten Jugendbücher in den unteren Büchereibereich zu integrieren. Wir sind sehr glücklich darüber, dass uns unsere Leser*innen, trotz sehr beengter Verhältnisse, die Treue gehalten haben und uns weiterhin besucht haben.

Die Verteilung der Entleihungen auf aktive Leser (in %)

Wir hatten 304 **aktive Leser**, mit mindestens einer Entleihe im aktuellen Jahr 2024 und **42 Neuanmeldungen** (Erwachsene und Kinder).

Die vorgestellten Entleihungszahlen (**in %**) folgen dabei den Angaben der statistischen Auswertung und sind dementsprechend in 3 Gruppen unterteilt. Bei den ersten beiden Gruppen bewegen sich die Entleihungen, der letzten 5 Jahre, zwischen 15 – 25%, während der Großteil der Entleihungen der Gruppe 3 (Jugendliche ab 12 Jahren, junge Erwachsene und Erwachsene) anzurechnen ist. Dieser Anteil variiert in den letzten 5 Jahren zwischen 59 – 62%.



Die Entleihungszahlen nach dem entsprechenden Alter der Leser

Entleihungen bei Kindern bis 12 Jahren (**Gruppe 1**) sind um 2% zurückgegangen, während die bei den Lesern ab 60 Jahren (**Gruppe 2**) um 3% gestiegen sind. Die stärkste Ausleihgruppe mit 59% sind immer noch die Leser zwischen 12 und 60 Jahren (**Gruppe 3**).

Unsere Einnahmen:

Unsere Einnahmen setzen sich lediglich aus angefallenen Säumnis- und Mahngebühren zusammen, die im Jahr 2024 345,50€ betragen haben. Die Nutzung der Gemeindebücherei Kist, einschließlich der Nutzung von Onleihe (über den Verbund-eMedienBayern), steht allen unseren Lesern und Leserinnen kostenlos zur Verfügung. Für den allgemeinen Bestandsaufbau haben wir von der Landesfachstelle Würzburg einen staatlichen Zuschuss von 1500,00€ erhalten.

Veranstaltungen:

8 Schulklassen und 2 Kindergarten-Gruppen waren zu Besuch in der Bücherei.

Unsere Ziele:

Wir hoffen, dass die Umbauarbeiten termingerecht abgeschlossen werden und wir bald einen behindertengerechten Eingang unseren Besuchern bieten können. Die Zusammenarbeit mit unseren Kooperationspartnern möchten wir weiterhin pflegen und trotz Zeiteinschränkungen etwas verstärken. Sehr erstrebenswert für uns wäre unser Service- und Aktualitätsniveau zu halten, damit unsere Gemeindebücherei weiterhin ein gern besuchter Begegnungsort für unsere Leserinnen/Leser bleibt.

Dr. Z. Sokolovic