

Gemeinde -Bücherei Kist

Jahresbericht 2023



**Öffnungszeiten: Montag und Freitag: 15:00 - 19:00 Uhr
1. und 3. Samstag: 10:00 - 12:00 Uhr
in den Sommerferien nur montags: 15:00 - 19:00 Uhr**

Jahresergebnisse zusammengefasst:

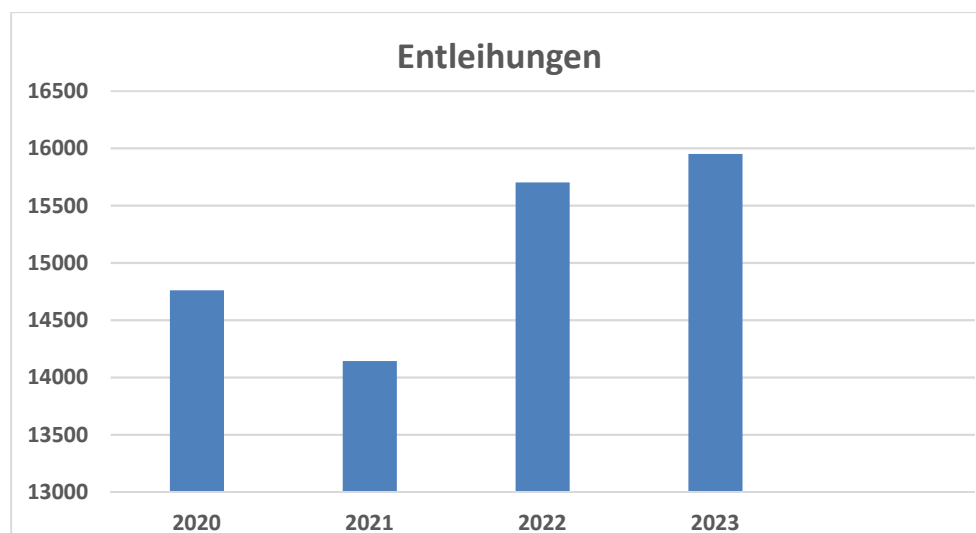
Allgemeines:

Im Jahr 2023 hatten wir 410 Öffnungszeiten. Wir konnten 4590 Besucher zählen und im Internet wurde unsere Portalseite 7785x aufgerufen. Über diese Portalseite erfolgten 368 externe Anmeldungen in die Onleihe eMedienBayern. Unsere Personalkapazität ist mit 0,5 VZÄ unverändert geblieben und wird von den gleichen Büchereiangeestellten wie im letzten Jahr erfüllt.

Entleihungen:

Am Ende des Jahres 2023 zeichneten wir **8075** Medien im Bestand auf. Wir haben 938 neue Medien erworben und 950 alte Medien aussortiert. Zusammen mit der Ausleihe der E-Medien (Mitglied im Verbund-eMedienBayern) hatten wir insgesamt **15952** Entleihungen. Davon waren **15198 physische** (Print- und Non-Book- Medien) und **754 elektronische** (E-Medien) Entleihungen. Der prozentuale Anteil der Onleihe beträgt dabei ca. 5%.

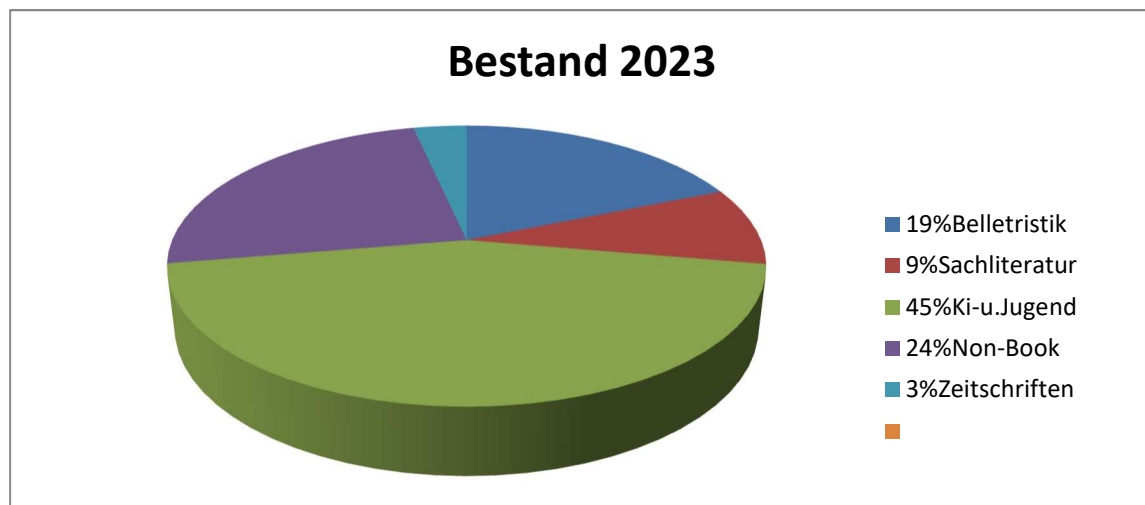
Entleihungsverlauf der Bücherei nach dem ersten Corona-lock-down:



Gesamt-Entleihungen der Bücherei (linke Seite des Diagramms) seit 2020 (erster Corona-lock-down).

Der Entleihungsverlauf der letzten 4 Jahre ist im oberen Bild als Säulendiagramm dargestellt. Als Ausgangswert setzten wir den Entleihungswert im Jahr 2020 (der erste Corona lock-down) fest. Alle Pauschalverlängerungen, die in den Jahren 2020 und 2021 stattgefunden haben, wurden entfernt bzw. auf Null gesetzt. Wie man sieht, war die Ausleihe im Jahr 2021, während der Corona Epidemie, stark rückläufig. In den beiden Folgejahren konnten wir den Entleihungsrückgang auffangen und eine ca. 11%ige Steigerung erzielen. In diesem Jahr haben wir gegenüber letztem Jahr eine leichte Zunahme der Ausleihe.

Gesamt-Medienbestand-Verteilung im Jahr 2023 in Prozent:



Unsere Gesamt-Medienverteilung kann dem oberen Torten-Diagramm entnommen werden. Da wir weniger Zeitschriften-Abos im Angebot hatten, ist der Bestand um 1% gesunken. Erfreulicherweise konnten wir den Bestand an Kinder- und Jugendliteratur um 2% erhöhen. Alle anderen Abweichungen sind nicht so gravierend und können mit der Medienverjüngung erklärt werden. Insgesamt hatten wir im Jahr 2023 **10% weniger** Neuzugänge (**938**) als im Vorjahr (**1020**).

Direkter Vergleich zwischen Medienbestand und -entleihungen:

Die Ausleihzahlen (rote Säulen) der unterschiedlichen Mediengruppen im Vergleich zum Medienbestand kann man dem unteren Säulendiagramm entnehmen.



Vergleich: Medienbestand (blaue Säulen) und Entleihungen (rote Säulen) 2023

Vergleicht man die Anzahl der Entleihungen (rote Säulen) mit dem „physischen Medienbestand“ (blaue Säulen) sieht, man, dass fast alle Mediengruppen mehr als 1x ausgeliehen wurden. Die einzige Ausnahme bilden die Sachbücher, die wurden tatsächlich nur 1x entliehen. Am häufigsten waren wie bisher die Zeitschriften im Umlauf, fast genauso oft wie im letzten Jahr (2,7x). Die restlichen Mediengruppen bewegen sich zwischen einer 1,7fachen bis 2,3fachen Ausleihe, was einem guten Ausleihwert entspricht. Wir konnten im Kinder- und Jugendbuchbereich eine 41%ige Ausleihe verzeichnen. Die Non-Book-Medien sind wie bisher sehr aktuell und machten 26% der Ausleihe aus. Besonders häufig wurden wie üblich die neuerworbenen Medien ausgeliehen (26% der Gesamtausleihe). Bei der Onleihe konnten wir eine Steigerung auf knapp 5% verzeichnen.

Die genauen Umsätze in Zahlen dargestellt:

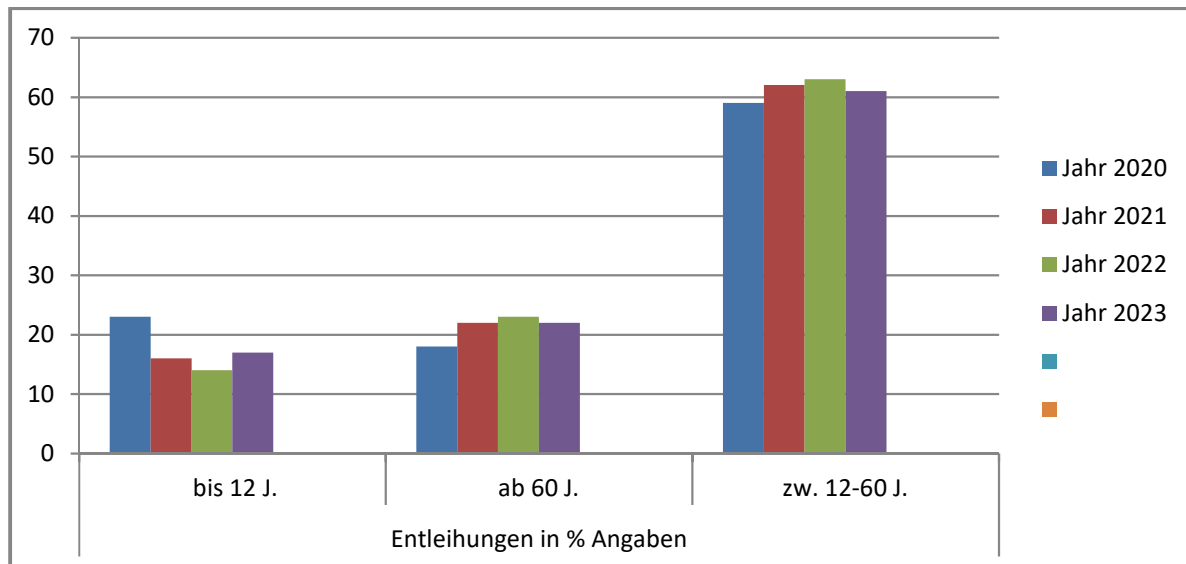
Mediengruppe	Best.	Entl.	2023	2022	2021	2020
Sachliteratur	725	751	1,03	0,7	0,86	0,82
Schöne Literatur	1514	3457	2,28	2,47	2,28	2,01
Ki- u. Jugendlit.	3603	6260	1,73	1,79	1,49	1,62
Zeitschriften	277	795	2,87	3,15	3,4	2,92
Non-Book-Med.	1956	3935	2,01	1,93	2,03	2,49
Gesamtbestand	8075	1598	1,88	1,88	1,76	1,86

Die genauen Umsätze der einzelnen Mediengruppen sind in der oberen Tabelle aufgelistet. Da sich diese Berechnungen nur auf die „physischen Medien“ (unsere eigenen Bestandsmedien) beziehen, wurden die eMedien-Entleihungen aus der Berechnung entfernt (15952-754= 15198). Insgesamt erzielten wir auch in diesem Jahr einen guten **Gesamt-Umsatz von 1,88x**. Dieser Wert entspricht dem des letzten Jahres. Die leichten Schwankungen der einzelnen Mediengruppen kann man vernachlässigen, da sie nicht so stark ins Gewicht fallen. Auch wenn die Onleihe in diesem Jahr eine Steigerung erzielte, sieht man, dass unsere Leserinnen/Leser weiterhin großen Wert auf die „physischen Medien“ legen und dass wir unsere Zahlen nur durch ständige Aktualisierung und Neuerwerbung halten können.

Die Verteilung der Entleihungen auf aktive Leser (in %)

Insgesamt hatten wir im Jahr 2023 **299 aktive Leser**, was einer Steigerung von ca. 10% entspricht. Besonders erfreulich war, dass wir im Vergleich zum Jahr 2022 eindeutig mehr junge Leser (unter 12 Jahren) zu Besuch hatten. Auch die Anzahl an Neuanmeldungen (**35**) hat deutlich zugenommen. Wir hoffen, dass es sich dabei um aktive Leser handeln wird, die auch in kommenden Jahren die Dienste der Bücherei in Anspruch nehmen werden.

Das unten dargestellte Säulendiagramm zeigt die genaue Verteilung der Entleihungen. Die Entleihungszahlen folgen dabei den Angaben der statistischen Auswertung und sind dementsprechend in 3 Gruppen unterteilt.



Die Entleihungszahlen ausgezählt nach Leser-Alter

Entleihungen bei Kindern bis 12 Jahren (**Gruppe 1**) sind im Vergleich zum Vorjahr auf ca. 17-18% gestiegen. Auch alle Entleihungen von neuangemeldeten Kindern/Jugendlichen (384) wurden hier mitberücksichtigt. Im letzten Jahr konnten wir diese Daten vernachlässigen, weil sie zu niedrig waren. Dagegen sind sowohl die Entleihungszahlen bei Lesern ab 60 Jahren (**Gruppe 2, 22%**) als auch bei Lesern zwischen 12-60 Jahren (**Gruppe 3, 60%**) etwas gefallen. Nachdem die Entleihungen in der ersten Gruppe (Leser bis 12 Jahren) in den letzten Jahren rückläufig waren, sind wir erfreut diese Tendenz gestoppt zu haben.

Unsere Einnahmen:

Da alle Entleihungen, einschließlich der Nutzung von Onleihe (über den Verbund-eMedienBayern), in der Gemeindebücherei Kist für unsere Leserinnen/Leser kostenlos sind und auch keine Jahresgebühren berechnet werden, setzen sich unsere Einnahmen lediglich aus angefallenen Säumnis- und Mahngebühren zusammen. Im Jahr 2023 haben wir 332,00€ eingenommen. Für den allgemeinen Bestandsaufbau haben wir von der Landesfachstelle Würzburg einen staatlichen Zuschuss von 1500,00€ erhalten.

Veranstaltungen:

Im Jahr 2023 hatten wir 12 Schulklassen-Besuche in der Bücherei.

Unsere Ziele:

Wir hoffen, dass wir auch weiterhin mit unseren Kooperationspartnern zusammenarbeiten werden. Darüber hinaus wünschen wir, dass wir auch in Zukunft ein gut besuchter Begegnungsort für unsere Leserinnen/Leser bleiben. Dies können wir nur durch vielfältige Neuerwerbungen, umfangreichen Service und erweiterte Angebote in allen Medien-Sparten erreichen.

Dr. Z. Sokolovic